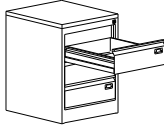




Szafki na CD-romy

	OZNACZENIE	KOD	WYMIARY w mm. wys. x szer. x gł.	WYMIARY wewnętrzne szuflad w mm wys. x szer. x gł.	WAGA A w kg	CENA netto	OPIS
	SCD 33	SZK 08041802	630 x 505 x 565	głębokość użytkowa szuflady 505 mm wysokość użytkowa szuflady 155 mm	55		<p>Szafka 3-szufladowa. Szuflada przystosowana jest na trzy rzędy płyt, po 22 płyty w jednym rzędzie. Stojaki na płyty wewnątrz szuflad są ruchome. Każda szuflada może być opisana dzięki szyldzikom umieszczonym na ich czole. Pełny wysuw szuflady umożliwia łatwy dostęp do płyt wstawionych na końcu szuflad.</p> <p>Centralny zamek blokujący wszystkie szuflady. Szuflady zamontowane są na prowadnicach kulkowych o podwójnym wysuwie, z zabezpieczeniem przed wypadaniem.</p>
	SCD 35	SZK 08051902	956 x 505 x 565	głębokość użytkowa szuflady 505 mm wysokość użytkowa szuflady 155 mm	83		<p>Szafka 5-szufladowa. Szuflada przystosowana jest na trzy rzędy płyt, po 22 płyty w jednym rzędzie. Stojaki na płyty wewnątrz szuflad są ruchome. Każda szuflada może być opisana dzięki szyldzikom umieszczonym na ich czole. Pełny wysuw szuflady umożliwia łatwy dostęp do płyt wstawionych na końcu szuflad.</p> <p>Centralny zamek blokujący wszystkie szuflady. Szuflady zamontowane są na prowadnicach kulkowych o podwójnym wysuwie, z zabezpieczeniem przed wypadaniem.</p>

	SCD 37	SZK 08032002	1282 x 505 x 565	głębokość użytkowa szuflady 505 mm wysokość użytkowa szuflady 155 mm	108	<p>Szafka 7-szufladowa. Szuflada przystosowana jest na trzy rzędy płyt, po 22 płyty w jednym rzędzie. Stojaki na płyty wewnątrz szuflad są ruchome. Każda szuflada może być opisana dzięki szyldzikom umieszczonym na ich czole. Pełny wysuw szuflady umożliwia łatwy dostęp do płyt wstawionych na końcu szuflad.</p> <p>Centralny zamek blokujący wszystkie szuflady. Szuflady zamontowane są na prowadnicach kulkowych o podwójnym wysuwie, z zabezpieczeniem przed wypadaniem.</p>
---	--------	-----------------	---------------------	---	-----	--